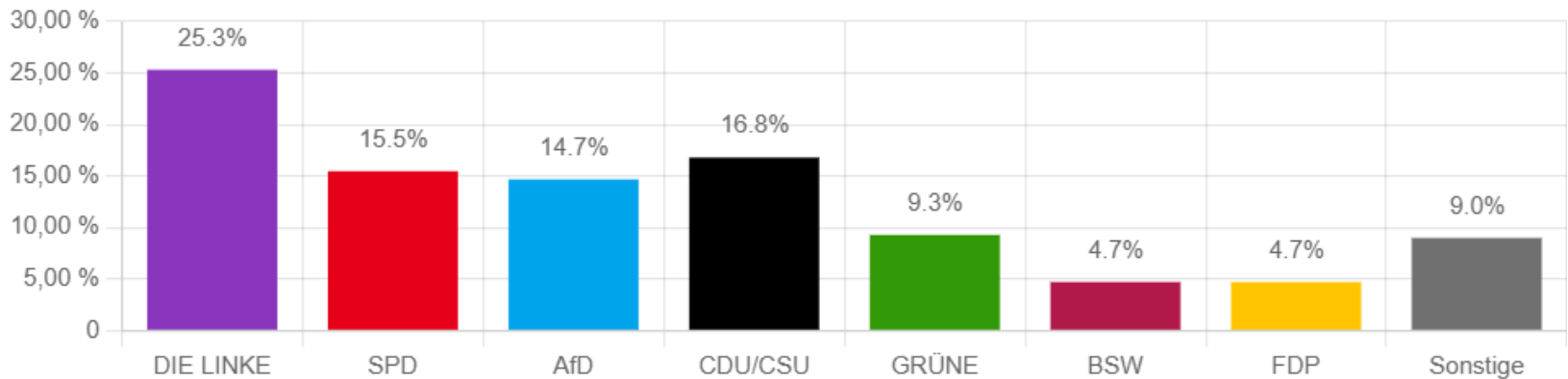


Juniorwahl



Wahlergebnisse insgesamt:

Zweitstimme

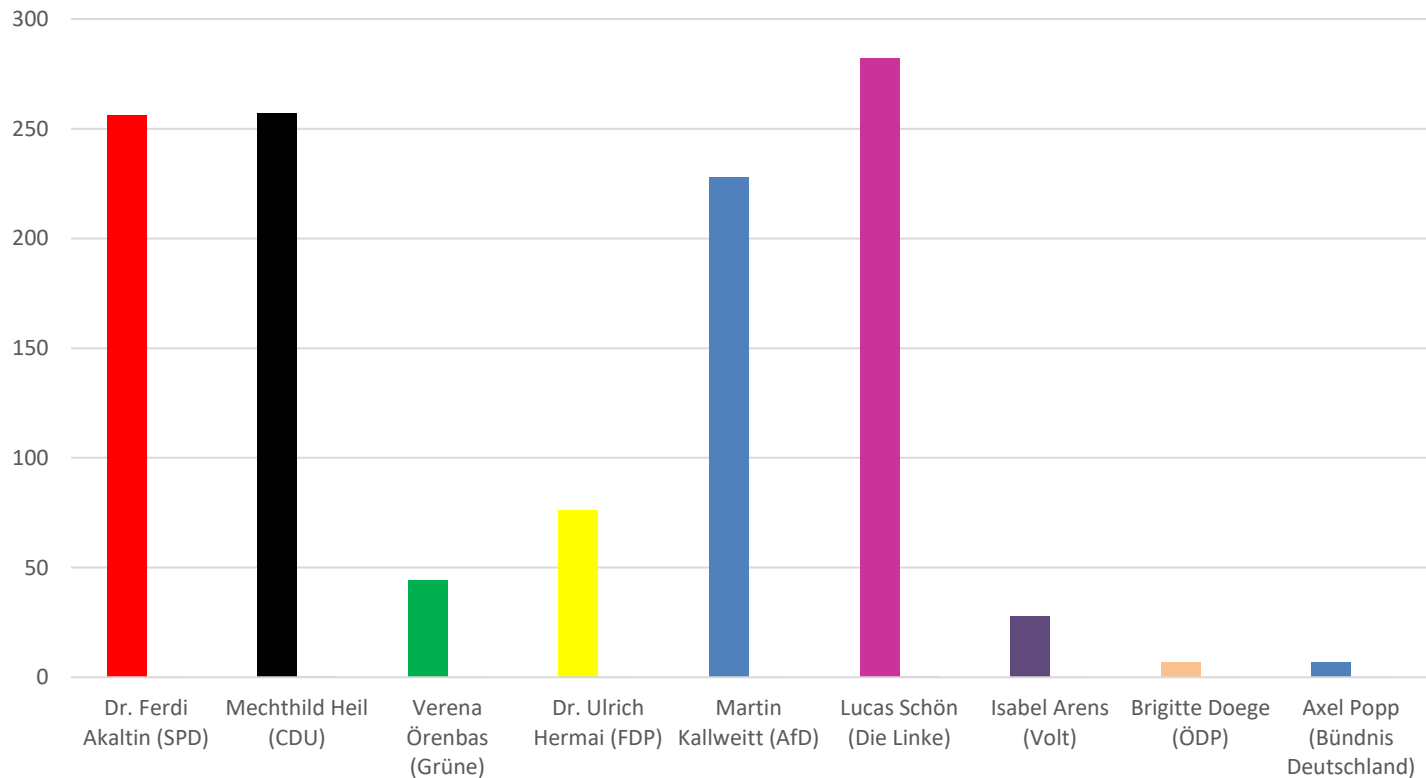


Juniorwahl



Erststimme Juniorwahl 2025 BBS Ahrweiler

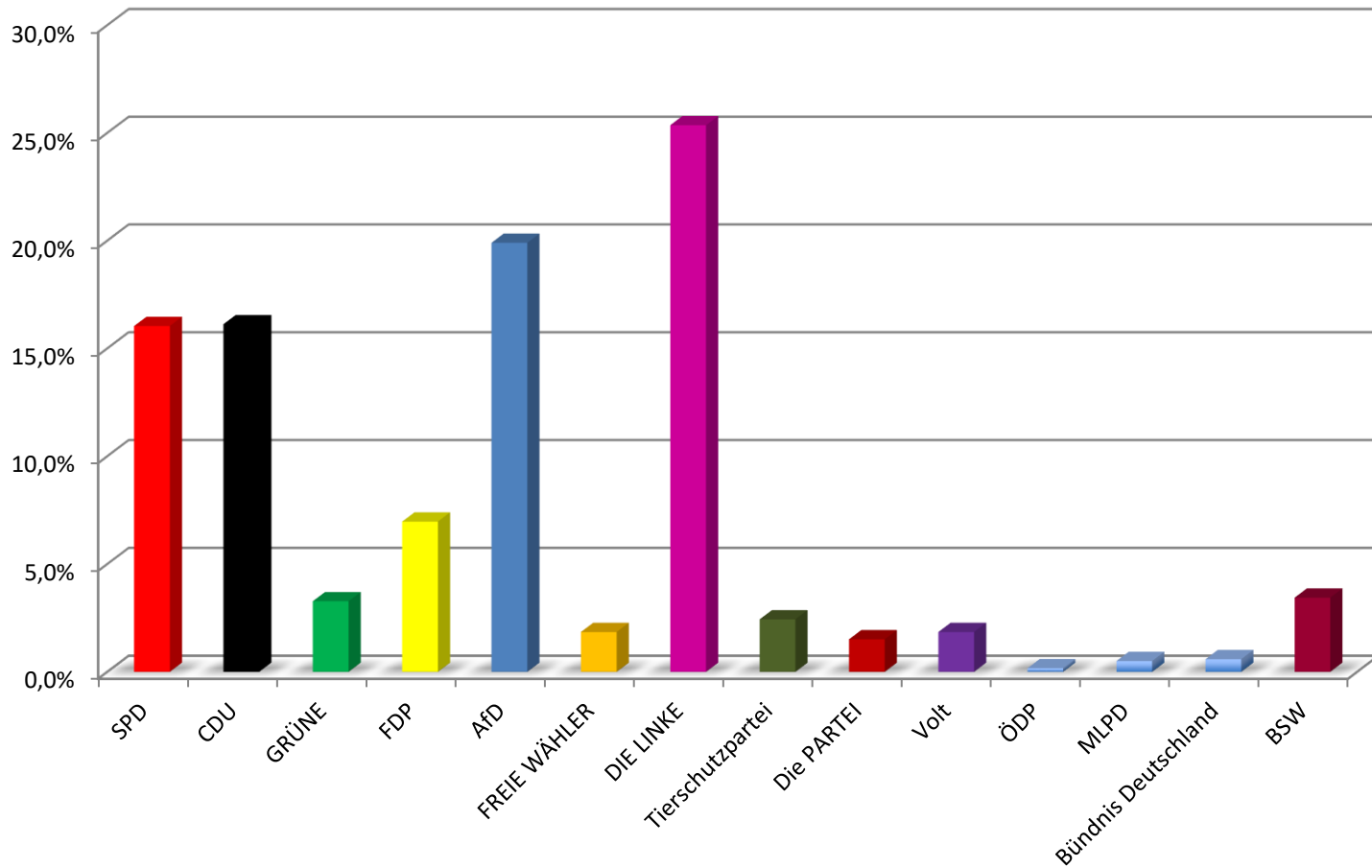
Anzahl der Wahlberechtigten	1.389
Anzahl der abgegebenen Zweitstimmen	1.224
Davon ungültig	33
Gültige Stimmen	1.191
Wahlbeteiligung	88,1%



Juniorwahl



Juniorwahl 2025 – Ergebnis Zweitstimmen BBS Ahrweiler

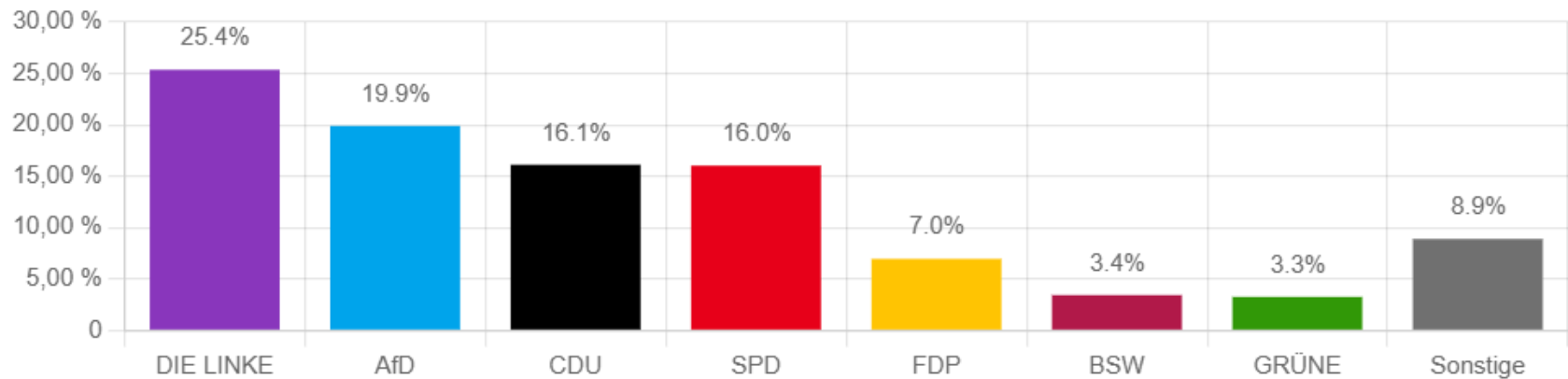


Juniorwahl



Wahlergebnisse an Ihrer Schule:

Ergebnis Zweitstimmen



Anzahl der Wahlberechtigten: 1389

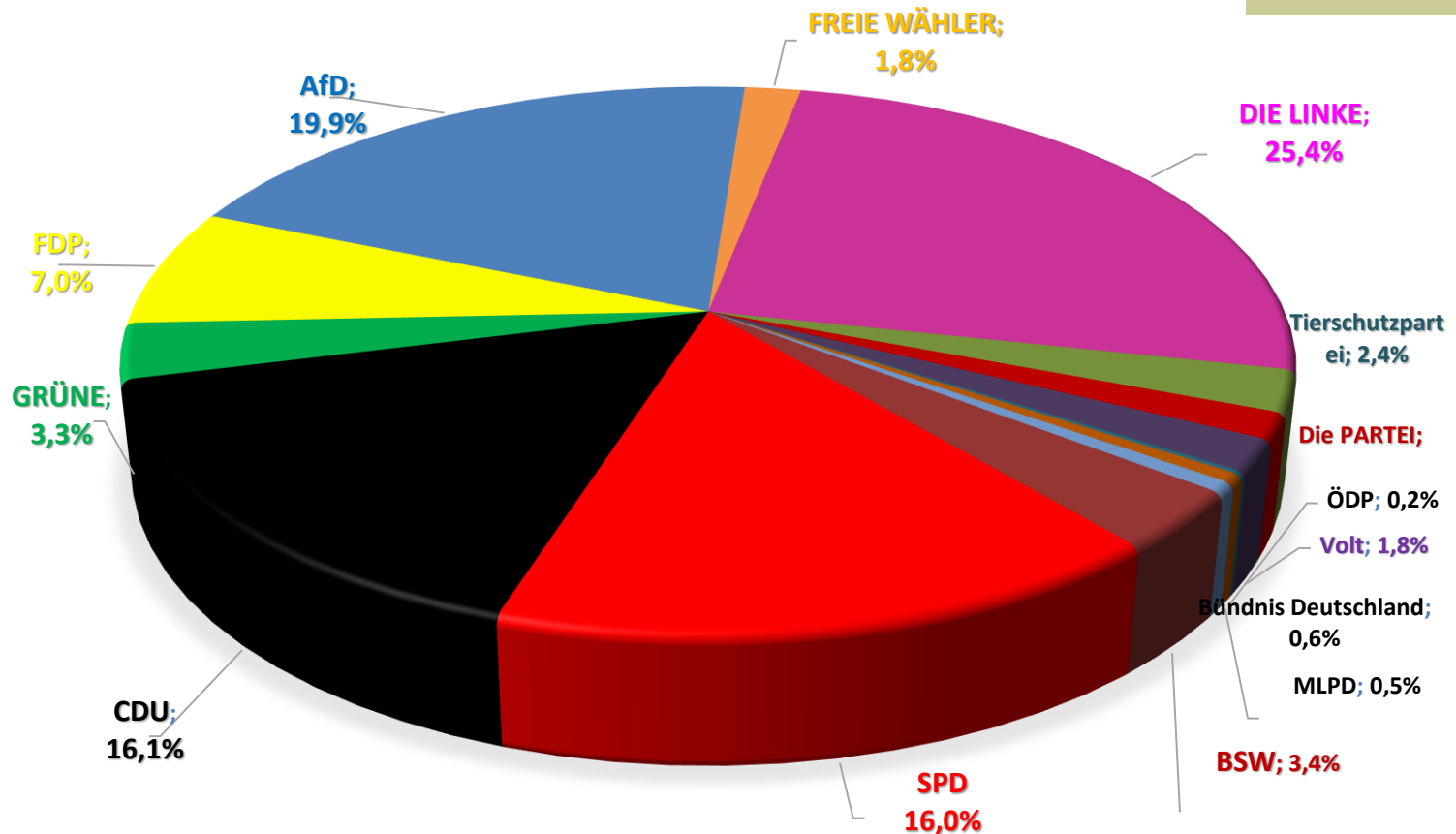
Anzahl der abgegebenen Stimmen: 1224

Wahlbeteiligung: 88,12%

Juniorwahl



Juniorwahl 2025 – Ergebnis Zweitstimmen BBS Ahrweiler



Parteien	Erststimme	
	Direktkandidat/in	Anzahl Stimmen
SPD	Dr. Ferdi Akaltin	256 (21,5%)
CDU	Mechthild Heil	257 (21,6%)
GRÜNE	Verena Örenbas	44 (3,7%)
FDP	Dr. Ulrich Hermani	76 (6,4%)
AfD	Martin Kallweitt	228 (19,1%)
FREIE WÄHLER (*)	David Eilert	0
DIE LINKE	Lucas Schön	282 (23,7%)
Tierschutzpartei	---	---
Die PARTEI	---	---
Volt	Isabel Arens	28 (2,4%)
ÖDP	Brigitte Doege	7 (0,6%)
MLPD	---	---
BÜNDNIS DEUTSCHLAND	Axel Popp	7 (0,6%)
BSW	---	---
ungültige Stimmen		39

Zweitstimme
Anzahl Stimmen
191 (16,0%)
192 (16,1%)
39 (3,3%)
83 (7,0%)
237 (19,9%)
22 (1,8%)
302 (25,4%)
29 (2,4%)
18 (1,5%)
22 (1,8%)
2 (0,2%)
6 (0,5%)
7 (0,6%)
41 (3,4%)
33

(*) Diese Partei / dieser Kandidierende wurde zugelassen, ist aber möglicherweise nicht auf dem zugesandten Stimmzettel aufgeführt.